

കഥ വായന

- നിങ്ങളുടെ കുട്ടിയോട് കഥ വായിക്കാൻ പറയുക. അവർ ഒരു വാക്ക് വായിക്കാൻ മടിക്കുകയാണെങ്കിൽ, അവ എങ്ങനെ ഉച്ചരിക്കുമെന്ന് നിങ്ങളെ കാണിക്കാൻ ആവശ്യപ്പെടുക - അവർ വിജയിക്കുമ്പോൾ അഭിനന്ദിക്കുക.
- കഥ മുന്നോട്ടു കൊണ്ടുപോകുന്നതിനായി ഓരോ ഭാഗവും തിരികെ വായിച്ചുകൊടുക്കുക. (അവരുടെ ഊർജ്ജം വാക്കുകൾ വായിക്കുന്നതിലേക്കു പോകുകയാണ്.)
- ചിത്രം ഉപയോഗിച്ചുകൊണ്ട് വാക്ക് ഊഹിക്കാൻ അവരോട് ആവശ്യപ്പെടരുത്.
- ക്ഷമയോടെ കാത്തിരിക്കുക.

3 A Fresh Start Reader

നിങ്ങളുടെ കുട്ടി വീട്ടിൽ ഒരു *Fresh Start Reader* കൊണ്ടുവന്നേക്കാം. ഈ പുസ്തകം അവർ പഠിച്ചുകൊണ്ടിരിക്കുന്ന ശബ്ദങ്ങളുടെ അധിക പരിശീലനം നൽകുന്നു. നിങ്ങളുടെ കുട്ടി സ്കൂളിൽ ഈ പുസ്തകം വായിച്ചിട്ടുണ്ടാകില്ല, അതിനാൽ ഈ പുസ്തകം വായിക്കുന്നതിന് കൂടുതൽ പിന്തുണ ആവശ്യമായി വരും. കഥയുടെ തുടക്കത്തിൽ, Red Words ഉം Challenge Words ഉം വായിക്കാൻ അവരെ സഹായിക്കുക.



www.ruthmiskin.com/parents-and-carers ൽ നിങ്ങളുടെ കുട്ടിയെ സഹായിക്കാൻ സഹായിക്കുന്ന നിരവധി വീഡിയോകൾ ഉണ്ട്.



രക്ഷിതാക്കൾക്കും പരിപാലകർക്കുമുള്ള വിവര ലഘുലേഖ

ഘോഷകരമെന്നു പറയട്ടെ, അവരുടെ തെറ്റുകൊണ്ടല്ലെങ്കിലും, ചില കുട്ടികൾ വായിക്കാൻ പഠിക്കുന്നതിൽ പിന്നിലാകുന്നു. എന്നിരുന്നാലും, അവർക്ക് പഠിക്കാൻ ഒരിക്കലും വൈകിയിട്ടില്ല. ഈ ലഘുലേഖ **Read Write Inc. Fresh Start** ഉപയോഗിച്ച് എങ്ങനെ നിങ്ങളുടെ കുട്ടിയെ ഘട്ടം ഘട്ടമായി സഹായിക്കാമെന്ന് കാട്ടിത്തരുന്നു.

അവർ ഇനിപ്പറയുന്ന കാര്യങ്ങൾ പഠിക്കും:

- **അക്ഷരങ്ങൾ** അവയുടെ 'ശബ്ദങ്ങൾ' (സൌണ്ടുകൾ) കൊണ്ട് വായിക്കുക (അവയുടെ അക്ഷരത്തിന്റെ പേരുകൾ കൊണ്ടല്ല)
- ഈ ശബ്ദങ്ങളെ സംയോജിപ്പിച്ച് **വാക്കുകളായി മാറ്റുക.**
- ഒരു **കഥ** യിലെ വാക്കുകൾ വായിക്കുക.

1. ആദ്യം നിങ്ങളുടെ കുട്ടി സെറ്റ് 1 ശബ്ദങ്ങൾ വായിക്കാൻ പഠിക്കും:

m a s d t i n p g o c k u b f e l h r j v y w z x

കൂടാതെ രണ്ട് അക്ഷരങ്ങൾ ചേർത്ത് എഴുതിയിരിക്കുന്ന ശബ്ദങ്ങളും:

sh th ch qu ng nk ck

(നമ്മൾ ഇവയെ 'ബെസ്റ്റ് ഫ്രണ്ട്സ്' എന്ന് വിളിക്കുന്നു).

2. എന്നിട്ട് അവർ എങ്ങനെ ശബ്ദങ്ങൾ സംയോജിപ്പിച്ച് വാക്കുകൾ വായിക്കാം എന്നു പഠിക്കും. ഉദാഹരണത്തിന്:

p-a-t → *pat* c-u-p → *cup* s-e-n-d → *send*
 sh-i-p → *ship* ch-o-p → *chop* w-i-th → *with*

3. അടുത്തതായി അവർ സെറ്റ് 2 ശബ്ദങ്ങൾ വായിക്കാൻ പഠിക്കും, എന്നിട്ട് അവ വാക്കുകളിൽ **വായിക്കാനും:**

ay (play) **ee** (see) **igh** (high) **ow** (snow) **oo** (zoo) **oo** (look)
ar (car) **or** (for) **air** (fair) **ir** (whirl) **ou** (out) **oy** (enjoy)

4. അടുത്തതായി അവർ സെറ്റ് 3 ശബ്ദങ്ങൾ വായിക്കാൻ പഠിക്കും, എന്നിട്ട് അവ വാക്കുകളിൽ **വായിക്കാനും:**

ea (tea) **oi** (spoil) **a-e** (make) **i-e** (smile) **o-e** (phone) **u-e** (huge)
aw (yawn) **are** (care) **ur** (purse) **er** (letter) **ow** (brown) **ai** (rain)
oa (goat) **ew** (chew) **ire** (fire) **ear** (hear) **ure** (sure)

ഓരോ സ്ട്രേജിലും അവർ തങ്ങൾ പഠിച്ച ശബ്ദങ്ങൾ അടങ്ങിയ വാക്കുകളോടു കൂടിയ കഥകൾ വായിക്കും. അവർ കൂടുതൽ ശബ്ദങ്ങൾ പഠിക്കുമ്പോൾ, അവർക്ക് കൂടുതൽ കഥകൾ വായിക്കാൻ കഴിയും.

ഉദാഹരണത്തിന്, അവർക്ക് സെറ്റ് 1 ശബ്ദങ്ങൾ വായിക്കാൻ കഴിഞ്ഞാൽ, അവർക്ക് ഇതു വായിക്കാനാകും:

The Thing from Planet Z

1 "Stop!" yelled Alek. "Stop!"


It was big with long fangs, and lots of lumps and scabs on the back of its neck.

It crept along on stiff, bent legs. It was the Thing! The Thing from Planet Z!

2 "Hiss! Hiss! Gulpi!"

It crept up to Alek and gripped his leg in its fat fists.

"Help! Asha! It's got me!" The Thing's got me!"



3 Asha was mending the fins of the Sun Ship. She looked up from the deck of the craft and squinted into the red dust. She looked grim.

"Hang on, Alek!" she yelled. "Just hang on, if you can!"


അവർക്ക് സെറ്റ് 2 ശബ്ദങ്ങൾ വായിക്കാൻ കഴിഞ്ഞാൽ, അവർക്ക് ഇതു വായിക്കാനാകും:

A short history of football

1 Football has transformed as a sport since it was invented. Let's look back at the ways in which the sport has evolved ...

2 **1800s**
When it started as a sport, football was similar to rugby. All players could catch the ball and run with it. A player carrying the ball could be grabbed or pushed to the floor!

3 **1871** Now just the goalie could pick up the ball. The sport started to look more similar to the football of today.
1881 You could see a women's match such as Scotland v England. The kit they wore has evolved a bit since then!



4 **1888** Some of today's top clubs, such as Aston Villa, had formed. Players could now expect payment and you could expect to see a top-class match.
1895 A British women's football team was formed. 10,000 fans attended a women's match in March 1895.


അവർക്ക് സെറ്റ് 3 ശബ്ദങ്ങൾ വായിക്കാൻ കഴിഞ്ഞാൽ, അവർക്ക് ഇതു വായിക്കാനാകും:

Frankenstein's monster

1 "I am going to make a new, superior kind of human being!"

These were the fatal words of Victor Frankenstein, doctor and inventor, the man who created ... a monster.

I knew I could do it.
First I needed the raw materials.
I became a collector of body parts – an arm here, a leg there, a few brains ...
I made working drawings.
I weighed and I measured. Then, at last, I was ready to make my human figure.
I worked night and day to make a human form, capable of speech, thought and movement – the process took many months.



And then, at last, I stood back to see what I had made.

Red Words

ചില വാക്കുകൾ കഴുപ്പം പിടിച്ച ശബ്ദങ്ങൾ അടങ്ങിയതാണ്, കാരണം അവ ഉച്ചരിക്കുന്നതുപോലല്ല കാണ്മപ്പെടുന്നത്. ഉദാഹരണത്തിന്, *said, the, friend, who*. നമ്മൾ ഇവയെ 'Red Words' എന്നു വിളിക്കുന്നു. നിങ്ങളുടെ കുട്ടിക്ക് ഈ വാക്കുകൾ വായിക്കാൻ സഹായം ആവശ്യമായി വന്നേക്കാം.

നിങ്ങൾക്ക് എങ്ങനെ സഹായിക്കാം

നിങ്ങൾക്ക് വീട്ടിൽ അവരെ പിന്തുണയ്ക്കാൻ കഴിയുമെങ്കിൽ നിങ്ങളുടെ കുട്ടി വേഗത്തിൽ വായനയിൽ പുരോഗതി കൈവരിക്കും.

അവർ വീട്ടിൽ ഇവ കൊണ്ടുവന്നേക്കാം:

1 My Set 1 (or My Sets 2 and 3) Speed Sounds Book


ഇത് അവരുടെ ശബ്ദങ്ങൾ പരിശീലിക്കുന്നതിന് അവരെ സഹായിക്കുന്നതിനാണ്. നിങ്ങൾക്ക് എങ്ങനെ സഹായിക്കാം എന്ന് വിശദീകരിക്കുന്ന നിർദ്ദേശങ്ങൾ ബുക്കിൽ ഉണ്ട്.



നിങ്ങളുടെ കുട്ടി കഥകൾ വായിക്കാൻ തുടങ്ങിയാൽ, അവർ വീട്ടിൽ ഇവ കൊണ്ടുവന്നേക്കാം:

2 A story in a Fresh Start Module

നിങ്ങളുടെ കുട്ടി ഈ കഥ മൂന്നു തവണ അവരുടെ റീഡിങ്ങ് ടീച്ചറിനൊപ്പം വായിച്ചിട്ടുണ്ടാകും, അതുകൊണ്ട് അവർക്ക് കഥ ആത്മവിശ്വാസത്തോടെ വായിക്കാൻ കഴിയേണ്ടതാണ്. അവർക്ക് അത് എത്ര നന്നായി വായിക്കാൻ കഴിയുമെന്ന് നിങ്ങളെ കാണിക്കട്ടെ. അവരുടെ ശ്രമത്തെ അഭിനന്ദിക്കാൻ മറക്കരുത്.



ശബ്ദങ്ങളുടെയും വാക്കുകളുടെയും വായന

- Module-ന്റെ മുൻവശത്തെ ശബ്ദങ്ങളും വാക്കുകളും വായിക്കുന്നത് എങ്ങനെയാണ് കാണിക്കാൻ നിങ്ങളുടെ കുട്ടിയോട് ആവശ്യപ്പെടുക. ആവശ്യമെങ്കിൽ, Red Words ഉം Challenge Words ഉം വായിക്കാൻ അവരെ സഹായിക്കുക.